


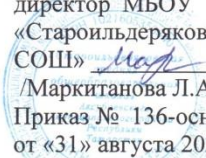


Муниципальное бюджетное общеобразовательное учреждение
«Староильдеряковская средняя общеобразовательная школа»
Аксубаевского муниципального района Республики Татарстан

«Рассмотрено»
руководитель ШМО
учителей начальных классов
 /Посредникова Е.А./
Протокол № 1
от «29» августа 2023 года

«Согласовано»
заместитель директора по УВР
МБОУ «Староильдеряковская
СОШ»  /Ефимова В.К./
«29» августа 2023 года

«Утверждено»
директор МБОУ
«Староильдеряковская
СОШ»  /Маркитанова Л.А./
Приказ № 136-осн
от «31» августа 2023 года



**Рабочая программа
по учебному курсу
«Занимательная грамматика»**

для 3 класса

Составитель программы:
Терентьева Валентина Михайловна

Принята на заседании
педагогического совета
протокол №2
от «31» августа 2023 г.

2023 - 2024 учебный год

Пояснительная записка

Программа учебного курса «Занимательная грамматика» для учащихся 3 класса составлена на основе требований Федерального компонента государственного стандарта начального общего образования и авторской программы В.П.Канакиной, В.Г.Горецкого «Русский язык» рекомендованной Департаментом общего среднего образования Министерства образования Российской Федерации.

Начальная школа призвана заложить основы гармоничного развития учащихся, обеспечить формирование прочных навыков письма, развитой речи. Курс «Занимательная грамматика» позволяет показать учащимся, как увлекателен, разнообразен, неисчерпаем мир слова. глубже раскрывать богатства русского языка, знакомить учащихся с такими фактами, которые не изучаются на уроках. Урок не может вместить все то, что интересует детей и все то, что необходимо для практического овладения русским языком. Развитие пытливости, любознательности каждого ученика, воспитания любви к родному языку, интереса к познавательной деятельности является важной и необходимой задачей, стоящей перед учителем в начальной школе. Для успешного проведения занятий используются разнообразные виды работ: игры, пословицы, поговорки, рифмовки, ребусы, кроссворды, головоломки, грамматические сказки. Все это открывает для детей прекрасный мир слова, учит их любить и чувствовать родной язык.

Назначение курса – формирование личности, полноценно владеющей устной и письменной речью в соответствии со своими возрастными особенностями.

Цель курса:

- расширить, углубить и закрепить у младших школьников знания по русскому языку,
- обеспечить языковое развитие учащихся,
- помочь овладеть основами грамматики,
- показать детям, что художественный текст создан по законам языка,
- убедить учащихся, что грамматика не свод скучных и трудных правил для запоминания, а увлекательное путешествие по русскому языку на разных ступенях обучения.

Задачи курса:

Обучающие:

- развитие интереса к русскому языку как к учебному предмету;
- приобретение знаний, умений, навыков по грамматике русского языка;
- пробуждение потребности у учащихся к самостоятельной работе над познанием родного языка;
- развитие мотивации к изучению русского языка;
- развитие творчества и обогащение словарного запаса;
- совершенствование общего языкового развития учащихся;
- углубление и расширение знаний и представлений о литературном языке.

Воспитывающие:

- воспитание культуры обращения с книгой;

- формирование и развитие у учащихся разносторонних интересов, культуры мышления.

Развивающие:

- развивать смекалку и сообразительность;
- приобщение школьников к самостоятельной исследовательской работе;
- развивать умение пользоваться разнообразными словарями;
- учить организации личной и коллективной деятельности в работе с книгой.

Режим занятий:

Продолжительность занятий: 45 минут.

Ожидаемые результаты:

1. Применение полученных знаний и умений в практической деятельности.
2. Участие в классных, школьных и всероссийских конкурсах и олимпиадах.

Основные знания, умения, навыки:

Знать:

- особенности и значение художественной речи;
- речевые нормы;
- взаимосвязь темы и основной мысли текста;
- о происхождении слов, способах образования слов, профессиональных словах, происхождении отдельных фразеологизмов;

Уметь:

- различать оттенки, приемы и способы, используемые в художественной речи и влияющие на чувства человека;
- замечать и исправлять речевые ошибки и штампы;
- пользоваться толковым словарем и другими видами словарей с целью уточнения норм произношения, уместности употребления и т.д.;

Способ контроля: текущий в форме теста, итоговый в форме диктанта.

Мониторинг:

Используя безотметочную систему отрабатывать основные умения и навыки, необходимые для успешного усвоения курса.

Общее количество часов: 34 ч

Главными особенностями рабочей программы по данному курсу являются:

определение видов организации деятельности учащихся, направленные на достижение личностных, метапредметных и предметных результатов освоения учебного курса; в основу реализации программы положены ценностные ориентиры и воспитательные результаты.

Программа факультатива построена так, что в течение занятия у детей сохранена высокая мотивация, дети чувствуют психологический комфорт. На занятиях кружка дети в игровой форме узнают об этимологии слов, некоторые исторические данные о словарях и происхождении букв. Ненавязчиво затрагиваются все разделы русского языка «Звуки и буквы», «Слово», «Предложение», «Связная речь».

Описание ценностных ориентиров содержания курса «Занимательная грамматика»

- Ценность истины – это ценность научного познания как части культуры человечества, разума, понимания сущности бытия, мироздания.
- Ценность человека как разумного существа, стремящегося к познанию мира и совершенствованию.
- Ценность труда и творчества как естественного условия человеческой деятельности и жизни.
- Ценность свободы как свободы выбора и предъявления человеком своих мыслей и поступков, и свободы, естественно ограниченной нормами и правилами поведения в обществе.
- Ценность гражданственности – осознание себя как члена общества, народа, представителя страны и государства.

Основные методы и технологии

- технология разноуровневого обучения;
- развивающее обучение;
- технология обучения в сотрудничестве;
- коммуникативная технология.

Выбор технологий и методик обусловлен необходимостью дифференциации и индивидуализации обучения в целях развития универсальных учебных действий и личностных качеств школьника.

Планируемые результаты.

Личностные результаты

- эмоциональность; умение осознавать и определять (называть) свои эмоции;
- эмпатия – умение осознавать и определять эмоции других людей; сочувствовать другим людям, сопереживать;
- чувство прекрасного – умение чувствовать красоту и выразительность речи, стремиться к совершенствованию собственной речи;
- любовь и уважение к Отечеству, его языку, культуре;
- интерес к чтению, к ведению диалога с автором текста; потребность в чтении;
- интерес к письму, к созданию собственных текстов, к письменной форме общения;
- интерес к изучению языка;
- осознание ответственности за произнесённое и написанное слово.

Метапредметные результаты

Регулятивные УУД:

- самостоятельно формулировать тему и цели урока;
- составлять план решения учебной проблемы совместно с учителем;
- работать по плану, сверяя свои действия с целью, корректировать свою деятельность;
- в диалоге с учителем вырабатывать критерии оценки и определять степень успешности своей работы и работы других в соответствии с этими критериями.

Познавательные УУД:

- перерабатывать и преобразовывать информацию из одной формы в другую (составлять план, таблицу, схему);
- пользоваться словарями, справочниками;
- осуществлять анализ и синтез;
- устанавливать причинно-следственные связи;
- строить рассуждения;

Коммуникативные УУД:

- адекватно использовать речевые средства для решения различных коммуникативных задач; владеть монологической и диалогической формами речи.
- высказывать и обосновывать свою точку зрения;
- слушать и слышать других, пытаться принимать иную точку зрения, быть готовым корректировать свою точку зрения;
- договариваться и приходить к общему решению в совместной деятельности;
- задавать вопросы.

Литература:

1. В.П.Канакина, В.Г.Горецкий, Просвещение. 2017г.
- 2.Мали Л.Д. Арямова О.С. Климова С.А. Пескова Н.С. “Речевое развитие младших школьников”, Пенза, 2003г.
3. Волина В.В. Откуда пришли слова: “Занимательный этимологический словарь”.- М. 1996г.
4. Давыдов В.В Проблема развивающего обучения. М.2006г.
5. Городкова Т. В., Ёлкина Н. В. «Детские кроссворды», - Ярославль, 2001.
6. Илларионова Ю. Г. «Учите детей отгадывать загадки», - М.: Просвещение, 1985.
7. КУРСЫ/Занимательная%20грамматика.%20Гельгорн%20Н.Ю..htm
ГельгорнН.Ю.(<file:///C:/Users/User/Desktop/%D0%9A%D0%A3%D0%A0%D0%A1%D0%AD0%B3%D0%BE%D1%80%D0%BD%20%D0%9D.%D0%AE..htm>)

Содержание занятий.

Тема 1. Роль языка в жизни человека. Сказочное царство слов. (1ч.)

Беседа о красоте и богатстве народной речи. На примерах произведений устного народного творчества показывается богатство русского языка, народная фантазия, мудрость народа. Конкурс на знание пословиц и поговорок.

Тема 2-3. Великий, богатый – русский язык. Путешествие в страну слов. (2ч.)

Знакомство с тематическими группами слов. Игра «Слова- братья». Составление тематического словаря о грибах. Игра «Эстафета». Разгадывание загадок. Работа с рассказом Н. Надеждиной «Снежные слова». Игра «Найди лишнее слово»

Тема 4-5. Жители страны слов. Чудесные превращения слов. (2 ч.)

Дается представление о превращении слов, умение находить «сбежавшие» из слов буквы. Игра «Найди заблудившуюся букву». Игра «Грустные превращения». Шарады. Рассказ – загадка.

Тема 6-7. В гостях у слов родственников. (2ч.)

Знакомство с разными группами родственных слов. Подбор родственных слов с заданным корнем. Закрепление знаний отличительных признаков слов – родственников. Работа над стихотворением «О странном саде с необыкновенным урожаем» Е. Измайлов. Выбор из стихотворений слов- родственников.

Тема 8-9. Добрые слова (2ч.)

Беседа о богатстве лексики русского языка «добрыми словами». Работа со стихотворением В. Коркина «Доброе утро». Игра «Умеее ли вы здороваться?». Работа с текстами на данную тему.

Тема 10. Экскурсия в прошлое (1 ч.)

Знакомство со словами- историзмами и архаизмами. Выбор из текста древних слов. Творческая работа. Объяснение устаревших слов.

Тема 11-12. Знаешь ли ты русский язык? Новые слова в русском языке. (2ч.)

Рассказ учителя «Откуда приходят новые слова?» Неологизмы в русском языке. Нахождение неологизмов в текстах. Игра «Угадай-ка».

Тема 13. Встреча с зарубежными друзьями. (1ч.)

Знакомство с заимствованными словами. Рассказ «Откуда пришли слова- пришельцы». Работа над стихотворением С. Я. Маршака. Признаки слов – пришельцев. Игра «Шесть и шесть».

Тема 14-15. Одно и то же, но по-разному. Синонимы в русском языке (2ч.)

Знакомство со словами- синонимами. Работа над стихотворением А. Барто «Игра в слова». Беседа «Что обозначают слова- синонимы». Нахождение слов-синонимов в тексте.

Тема 16. Слова противоположные. Слова- антонимы (1ч.)

Знакомство со словами – антонимами. Случаи употребления антонимов в русском языке. Выделение антонимов из рассказа Л. Н. Толстого «Лебеди». Работа над стихотворением В. Орлова «Спор». Игра «Подбери нужные слова». Работа над подбором слов- антонимов. Рассказ учителя о роли антонимов в русском языке.

Тема17. Слова – тезки.Слова- омонимы (1ч.)

Омонимы в русском языке и их роль. Работа над рассказом И. Туричина «Есть». Игра «Докажите...». Чтение рассказа Н. Сладкова «Овсянка».

Тема 18. Крылатые слова (1ч.)

Беседа о значении «крылатых выражений» в русском языке . Подбор «крылатых выражений» в названиях текста. Работа с выражениями, употребляемыми в переносном значении и их смысла. Работа со стихотворениями Н. Силкова «Прикусил язык» и В. Орлова «Ни пуха ни пера».

Тема 19-20. Собираем слова.В королевстве ошибок. (2ч.)

Игра «Исправь ошибки». Работа с произведениями, где допущены орфографические ошибки. Игра « Произноси правильно». Инсценировка П. Реброва «Кто прав?».

Тема 21-22. Словарное богатство русского языка. В стране Сочинителей.(2ч.)

Беседа о рифмах .Работа с загадками. Сочинение собственных загадок по заданным рифмам. Конкурс загадок в рисунках. Сочинение сказок о дружбе, о добре и зле .

Тема 23-24. Искусство красноречия. (2ч.)

Знакомство с понятием «красноречие». Чтение образцовых текстов и их анализ. Пересказы. Собственные упражнения в создании разных речей.

Тема 25. Праздник творчества и игры. (1ч.)

Творческие задания для формирования орфографической зоркости. Дидактические игры, направленные на развитие познавательного интереса к русскому языку. Интеллектуальная игра «Умники и умницы».

Тема 26-27. Трудные слова. (2ч.)

Знакомство с этимологией трудных слов, с точным значением слов. Выполнение упражнений для запоминания правописания слов. Работа над текстами художественной литературы и произведений устного народного творчества.

Работа с распознаванием «опасных мест» в словах. Выборочный диктант. Сказка о словарных словах. Разгадывание кроссворда и иллюстрирование словарных слов.

Тема 28-29. Новые виды загадок. Анаграммы и метаграммы. (2ч.)

Знакомство с историей изобретения анаграмм и метаграмм, с авторами, использовавшими в своем творчестве анаграммы и метаграммы. Ввод понятий «анаграмма» и «метаграмма». Работа с примерами (Милан-налим, актер-терка).

Тема 30-31.Шарады и логогрифы (2ч.)

Знакомство с происхождением шарад и логогрифов. Составление и разгадывание шарад и логогрифов. Иллюстрирование слов-ответов.

Тема32. Откуда пришли наши имена.(1ч.)

Знакомство с происхождением имен. Творческая работа «Нарисуй свое имя». Дидактическая игра «Составь имя».

Тема 33. Занимательное словообразование (1ч.)

Игры на превращения слов: «Буква заблудилась», «Замена буквы», «Какое слово задумано?». Шарады.

Тема 34. КВН по русскому языку. (1ч.)

Командное соревнование на проверку знаний по русскому языку.